

به نام خدا



مرجع دانش، بانک مقالات کنفرانس‌های کشور

پایگاه تخصصی مستندسازی مقالات کنفرانس‌ها و همایش‌های کشور



عضو کنسرسیوم محتوای ملی



گزارش اولیه رتبه‌بندی پژوهشگاه پلیمر و پتروشیمی ایران
بر اساس مقالات نمایه شده در پایگاه سیویلیکا

تاریخ تهیه گزارش بهمن ماه ۱۳۹۵

uniRef



انتشارات بوم سازه
BoomSazeh Publications
بهمن ماه ۱۳۹۵

گزارش اولیه رتبه‌بندی پژوهشگاه پلیمر و پتروشیمی ایران

مجموعه سیویلیکا مدتی است که پروسه علم‌سنجی مقالات نمایه شده در این مجموعه را آغاز نموده است و خلاصه‌ای از تحلیل‌های تخصصی انجام شده بر روی ۶۰۰ هزار عنوان مقاله نمایه شده، در بخش علم‌سنجی پایگاه سیویلیکا ارائه می‌گردد. علاوه بر این از ابتدای آبان ماه، پایگاه مرجع دانشگاه‌های ایران با دامنه www.UniRef.ir به ارائه نمودارهای رتبه‌بندی و سایر داده‌های تحلیلی مقالات فارسی کشور می‌پردازد. در بخش علم‌سنجی، ۶۵۰ مرکز علمی فعال در کشور تعریف شده‌اند که شامل همه مراکز اصلی تولیدکننده علم در کشور می‌باشند. گزارش زیر، نمودارهای رتبه‌بندی و آمار برگزاری کنفرانس و ژورنال‌های دانشگاه بر اساس اطلاعات ثبت شده در پایگاه سیویلیکا می‌باشد. این داده‌ها در سایت آنلاین می‌باشند و با نمایه‌سازی هر مقاله جدید، به‌روز می‌شوند. صفحه اختصاصی پژوهشگاه پلیمر و پتروشیمی ایران در پایگاه یونیرف به صورت زیر می‌باشد:

www.uniref.ir/University277

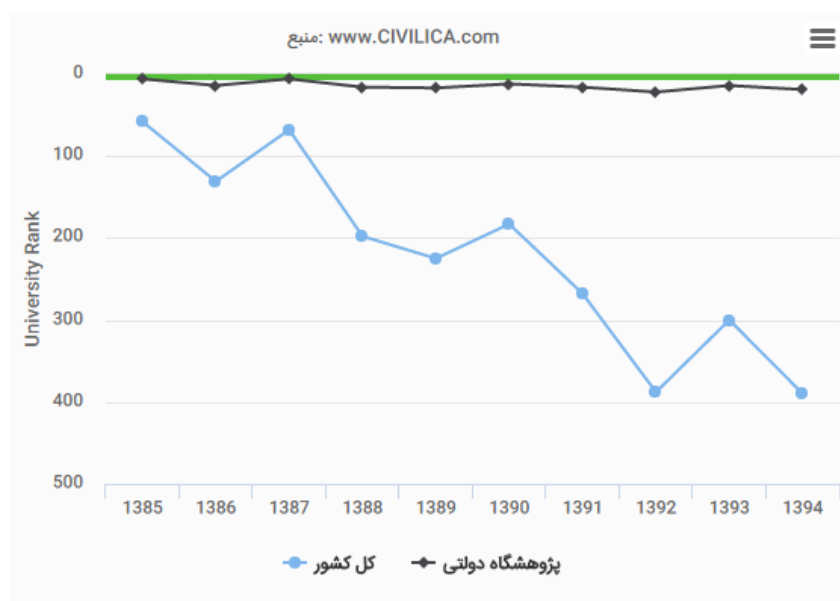
در پایگاه یونیرف امکان مقایسه مراکز دانشگاهی با یکدیگر و مشاهده نمودارهای همه مراکز فراهم می‌باشد. به زودی آمار نشست‌ها و سخنرانی‌های تخصصی مراکز دانشگاهی نیز به این پایگاه افزوده می‌شود.



علاوه بر این تحلیل‌های استنادی بر اساس مراجع و منابع مقالات در پایگاه سیویلیکا آغاز شده است که از سال ۱۳۹۶، رتبه‌بندی کنفرانس‌ها، مقالات و دانشگاه‌ها بر اساس تعداد ارجاعات انجام شده به مقالات هر مرکز ارائه خواهد شد که مبنای همه این تحلیل‌ها، مقالات نمایه شده در پایگاه سیویلیکا است.

۱- رتبه‌بندی دانشگاهی:

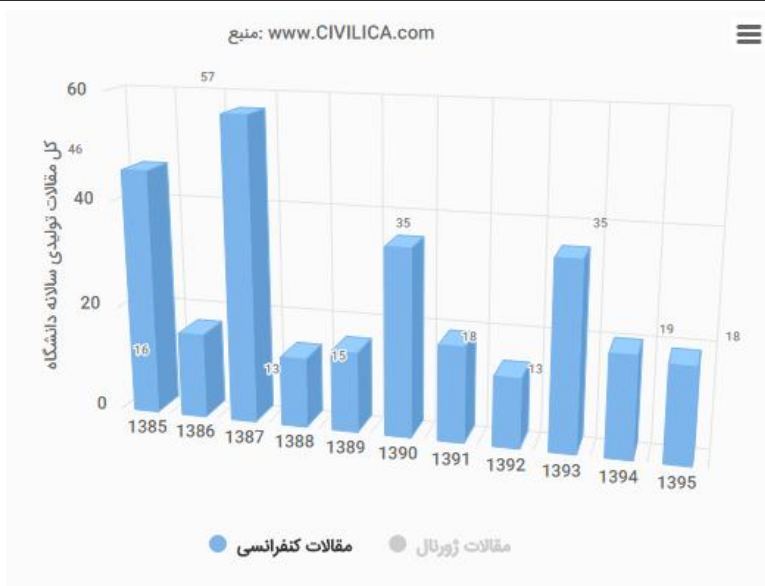
نمودار زیر رتبه (Rank) پژوهشگاه پلیمر و پتروشیمی ایران را بر اساس معیار تولید مقالات علمی در سال‌های مختلف نمایش می‌دهد. رتبه "یک" به مرکز علمی دارای بالاترین تعداد تولیدات علمی (مقالات کنفرانسی و ژورنالی) اختصاص می‌یابد و سایر مراکز در رتبه‌های پایین‌تر قرار می‌گیرند. تعداد مقالات پژوهشگاه پلیمر و پتروشیمی ایران در نمودار پایین در طی سال‌های مختلف نمایش داده شده است. هر مرکز دارای دو رتبه است که نسبت به مراکز هم‌رده و همچنین نسبت به کل مراکز علمی فعال در سطح کشور سنجیده می‌شود. با توجه به اینکه حجم نمایه‌سازی مقالات در سال ۱۳۹۵ نهایی نمی‌باشد، رتبه‌بندی تا یک سال قبل تعیین می‌شود. کلیه نمودارهای این پایگاه به روز بوده و با نمایه‌سازی هر مقاله جدید، تاثیر آن در نمودارها به صورت لحظه‌ای نمایش داده می‌شود.



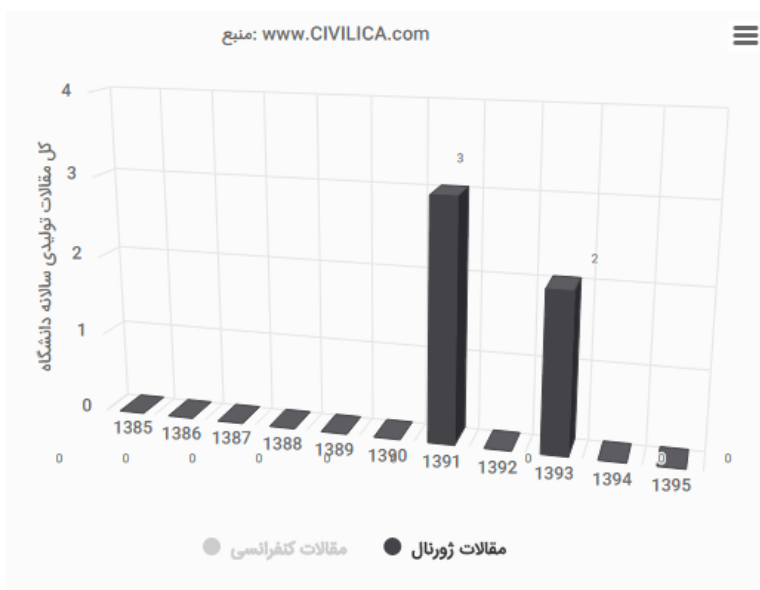
نمودار رتبه‌بندی سالانه پژوهشگاه پلیمر و پتروشیمی ایران بر اساس آمار مقالات کنفرانسی و ژورنالی داخلی

۲- نمودار سالانه تولید مقالات علمی

نمودار زیر تعداد مقالات منتشر شده توسط پژوهشگران پژوهشگاه پلیمر و پتروشیمی ایران در هر سال را نمایش می‌دهد. این نمودار شامل مقالات ژورنالی و کنفرانسی پذیرفته شده پژوهشگران پژوهشگاه پلیمر و پتروشیمی ایران می‌باشد که به تفکیک سال است. در پایگاه یونیرف با کلیک بر روی عبارت "مقالات ژورنالی" و یا "مقالات کنفرانسی" قابلیت انتخاب و افزوده شده هر یک مقالات مجموعه های ژورنالی یا کنفرانسی به نمودار وجود دارد.



نمودار سالانه تولید مقالات کنفرانسی توسط پژوهشگاه پلیمر و پتروشیمی ایران



نمودار سالانه تولید مقالات ژورنالی توسط پژوهشگاه پلیمر و پتروشیمی ایران

۳- کنفرانس‌های برگزار شده

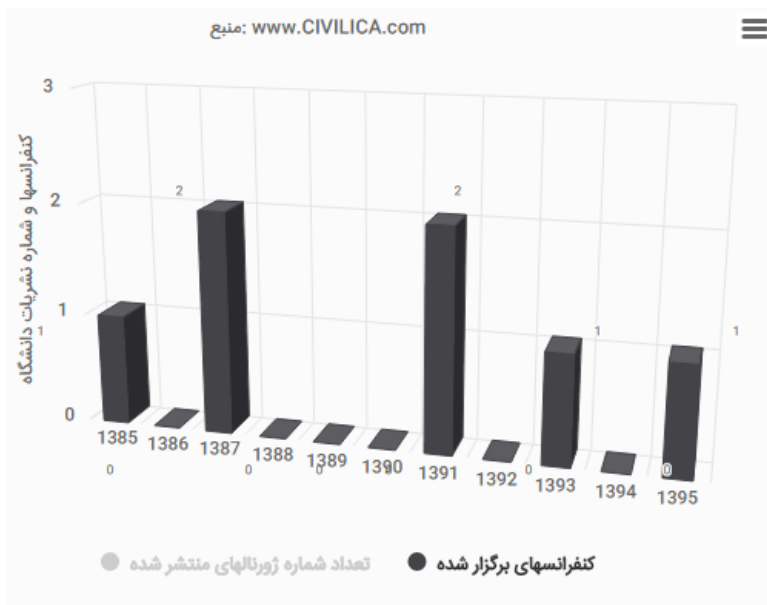
تاکنون ۷ کنفرانس توسط پژوهشگاه پلیمر و پتروشیمی ایران برگزار شده و اطلاعات آن در پایگاه سیویلیکا مستند می‌باشد. تعدادی از کنفرانس‌های اخیر این مرکز به صورت زیر می‌باشد:

- دهمین سمینار بین‌المللی علوم و تکنولوژی پلیمر
- یازدهمین سمینار بین‌المللی علوم و تکنولوژی پلیمر
- دوازدهمین سمینار بین‌المللی علوم و تکنولوژی پلیمر



گزارش اولیه رتبه‌بندی پژوهشگاه پلیمر و پتروشیمی ایران

- نخستین همایش ملی عایق با رویکردی بر بهینه‌سازی مصرف انرژی
- دومین سمینار ملی رنگ‌های ترافیکی، خط‌کشی و ایمنی راه‌ها



۴- شماره نشریات منتشر شده

تاکنون ۴ ژورنال منتشر شده توسط پژوهشگاه پلیمر و پتروشیمی ایران در پایگاه سیویلیکا نمایه شده است:

- فصلنامه بسپارش
- دوفصلنامه پلی اولفین‌ها
- مجله پلیمر ایران
- دوماهنامه علوم و تکنولوژی پلیمر

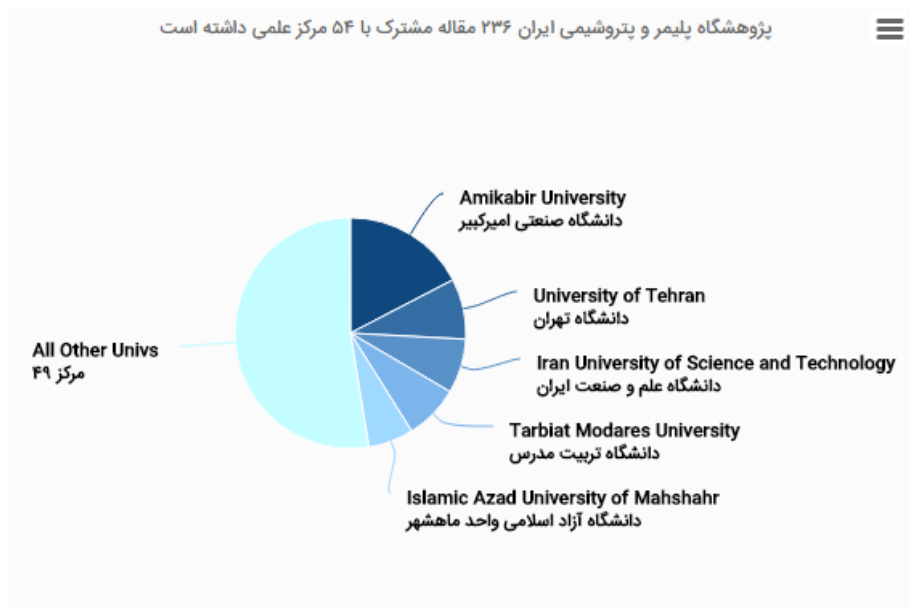


۵- نمودار همکاری‌های استراتژیک

تمام مقالات نمایه شده در پایگاه سیویلیکا تجزیه و تحلیل شده و پس از اختصاص نویسندگان مقالات به مراکز دانشگاهی و پژوهشی، ارتباط بین نویسندگان مقالات تحلیل می‌شود. ما می‌دانیم که پژوهشگران پژوهشگاه پلیمر و پتروشیمی ایران با کدام دانشگاه‌ها و مراکز علمی همکاری تخصصی داشته‌اند که نتیجه آن تولید محتوای علمی در قالب مقاله بوده است.

بر اساس داده‌های علم‌سنجی در پایگاه سیویلیکا، پژوهشگران پژوهشگاه پلیمر و پتروشیمی ایران تاکنون با ۲۳۶ پژوهشگر از ۵۴ مرکز علمی تالیفات علمی ارائه کرده‌اند. لیست زیر حداکثر ۵ سازمان همکار را نمایش می‌دهد.

- ۴۱ مقاله مشترک با دانشگاه صنعتی امیرکبیر
- ۲۰ مقاله مشترک با دانشگاه تهران
- ۱۸ مقاله مشترک با دانشگاه علم و صنعت ایران
- ۱۸ مقاله مشترک با دانشگاه تربیت مدرس
- ۱۵ مقاله مشترک با دانشگاه آزاد اسلامی واحد ماهشهر
- و ۱۲۴ مقاله با سایر مراکز...



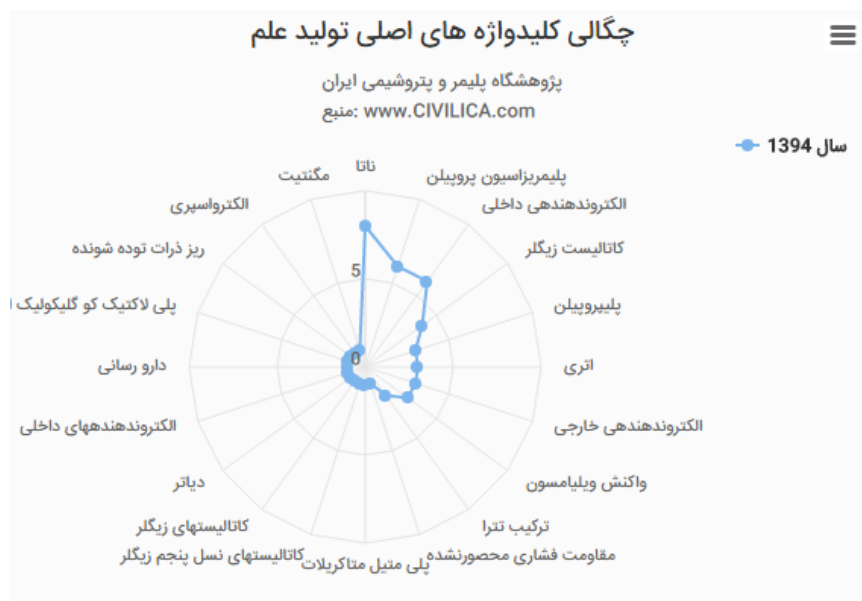
۶- نمودار چگالی موضوعات پژوهشی

عمده محورها و کلیدواژه‌های علمی مورد بحث توسط پژوهشگران پژوهشگاه پلیمر و پتروشیمی ایران در مقالات تولیدی سال ۱۳۹۴ به صورت زیر می‌باشد. این کلیدواژه‌ها بیشترین کاربرد را در کل مقالات تولیدی امسال این مرکز داشته‌اند.

یعنی دغدغه اصلی محققان پژوهشگاه پلیمر و پتروشیمی ایران در سال ۱۳۹۴ موضوع **ناتا** و **پلیمریزاسیون پروپیلن** می‌باشد. بر اساس تحلیل‌های محتوایی صورت گرفته بر روی مقالات تولیدی پژوهشگاه پلیمر و پتروشیمی ایران در سال ۱۳۹۴ موضوعات و کلیدواژه‌های زیر بیشتر مورد توجه پژوهشگران و محققان پژوهشگاه پلیمر و پتروشیمی ایران بوده است.

- ناتا
- پلیمریزاسیون پروپیلن
- الکتروندهنده داخلی
- کاتالیست زیگلر
- پلیپروپیلن
- اتری
- الکتروندهنده خارجی
- واکنش ویلیامسون

- ترکیب تترا
- مقاومت فشاری محصورنشده
- پلی متیل متاکریلات
- کاتالیست‌های نسل پنجم زیگلر
- کاتالیست‌های زیگلر
- دیاتر
- الکتروندهنده‌های داخلی
- دارو رسانی
- پلی لاکتیک کو گلیکولیک اسید
- ریز ذرات توده شونده
- الکترواسپری
- مگنتیت



نمودار چگالی کلیدواژه‌های مقالات تولیدی توسط پژوهشگاه پلیمر و پتروشیمی ایران

۷- تعداد استنادات به مقالات داخلی:

این بخش در حال تحلیل و استخراج مراجع می‌باشد و از سال ۱۳۹۶ به گزارش‌های سیویلیکا افزوده خواهد شد.

۸- پیشنهادات و راهکارها

این گزارش برای آگاهی و تصمیم‌گیری مدیران محترم مراکز دانشگاهی به منظور جهت‌دهی به تحقیقات تخصصی دانشگاهی تهیه شده است. کلیه تحلیل‌ها شفاف و داده‌های خام مقالات به صورت فایل‌های اکسل قابل ارائه می‌باشد. دفترچه‌های پژوهشی شامل اطلاعات عناوین مقالات، نویسندگان و ... مقالات در قالب فایل‌های PDF، در صورت درخواست دانشگاه قابل تولید و ارائه است.

همانطور که ذکر شد، این گزارش بر مبنای داده‌های ۶۰۰ هزار عنوان مقاله داخلی نمایه شده در پایگاه سیویلیکا تهیه شده است که از سال ۱۳۶۵ در این مرجع نمایه شده‌اند. سیویلیکا آمادگی کامل نمایه‌سازی مقالات تولیدی آن مرکز محترم در قالب کنفرانس‌های برگزار شده و ژورنال‌های تخصصی را برای دقیقتر شدن تحلیل‌ها دارد و هیچ محدودیتی در نمایه‌سازی و تحلیل مقالات علمی نداریم.

علاوه بر این با توجه به اینکه از سال آینده، آمار سخنرانی‌ها و نشست‌های علمی و آمار جلسات دفاع مراکز نیز جزو پارامترهای سنجیده شده خواهد بود، از هم اکنون اساتید و دانشجویان محترم آن مرکز علمی می‌توانند نسبت به اضافه نمودن اطلاع‌رسانی جلسات دفاع، نشست‌های



علمی و سخنرانی‌های تخصصی در بخش نشست‌های علمی پایگاه سیویلیکا اقدام نمایند. کلیه ارائه‌کنندگان کد اختصاصی محقق (researcher-ID) دریافت می‌نمایند که کلیه مقالات نوشته شده توسط هر فرد، به وی اختصاص می‌یابد.

